

## Тема: Мебель

### 1. Знать и называть предметы мебели

Кухонная мебель - стол, табуретка, буфет...;  
мебель для гостиной - диван, кресло, стенка, стул...;  
мебель для спальни - кровать, шкаф, комод, тумбочка;  
мебель для прихожей - прихожая...  
Знать, что диван, кресло - мягкая мебель

### 2. Знать и называть части мебели

Диван - сиденье, спинка, подлокотники  
Кресло - сиденье, спинка, подлокотники, 4 ножки  
Стул - сиденье, спинка, 4 ножки  
Табуретка - сиденье, 4 ножки

### 3. Отгадай загадки:

- С ногами, а без рук, с сиденьем, а без живота,  
Со спинкой, а без головы. \_\_\_\_\_
- По ночам во сне Ванятка до того задремлет сладко,  
Что не хочется вставать, что за штука я? \_\_\_\_\_
- Под крышей четыре ножки, на крыше суп да ложки. \_\_\_\_\_

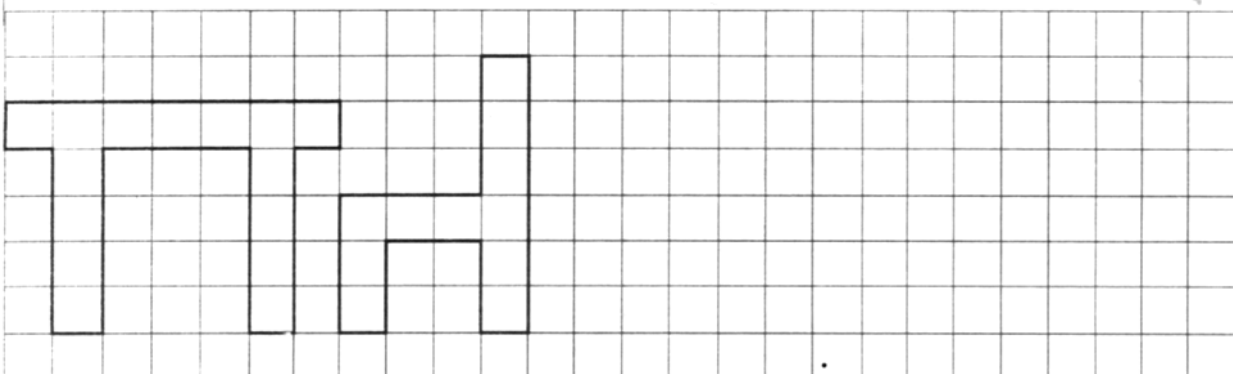
### 4. Д/и «Из чего – какой?»:

Ножки табуретки из металла. Они (какие?) \_\_\_\_\_.  
Дверцы шкафа из стекла. Они (какие?) \_\_\_\_\_.  
Ручки на дверцах из пластмассы. Они (какие?) \_\_\_\_\_.  
Столешница стола из дерева. Она (какая?) \_\_\_\_\_.  
Обивка на кресле из кожи. Она (какая?) \_\_\_\_\_.

### 5. Д/и «Скажи одним словом»:


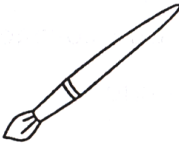




Стол для газет и журналов называется *журнальный*.  
Стол, за которым обедают, называется \_\_\_\_\_.  
Стол, за которым пишут, называется \_\_\_\_\_.  
Стол для компьютера называется \_\_\_\_\_.  
Полка для книг называется \_\_\_\_\_.  
Шкаф для одежды называется \_\_\_\_\_.  
Шкаф для книг называется \_\_\_\_\_.

### 4. Нарисуй по клеткам мебель, смотри образец.


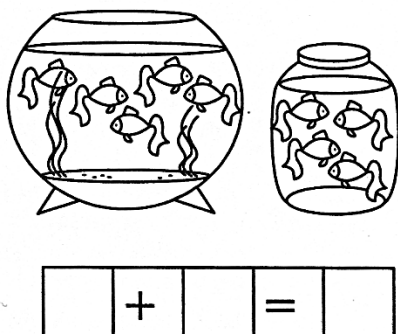


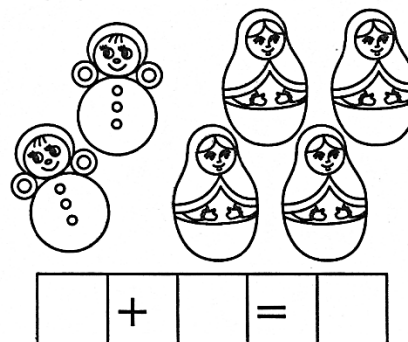



Выделить звук [Ч] в начале, середине и конце слова.

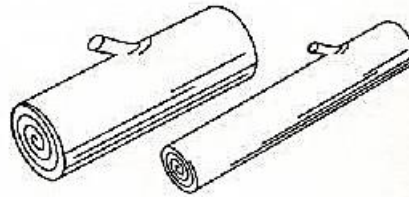
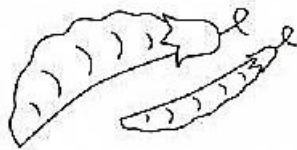
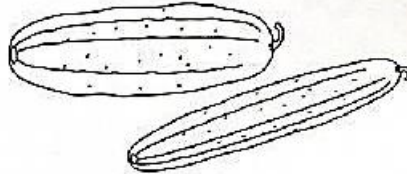
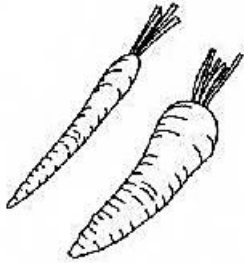
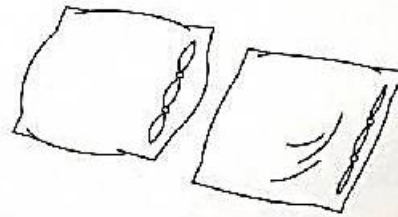
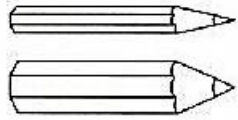
Закрепить характеристики: звук [Ч] согласный, глухой, мягкий.

Ч			
Найди и обозначь место звука [ч] в слове (начало, середина, конец) символом ○	_____	_____	_____
Сколько слогов в слове? -, --, ---. Над ударным слогом нарисуй наклонную черточку /			
Определи твердость или мягкость звука [ч] в словах			

Рассмотри картинки.  
Реши примеры на сложение и  
впиши полученные ответы.



Сравни предметы. Раскрась только тот, который тоньше.



2

У Тани лента в горошек. Раскрась ленты, которые шире Таниной, в зелёный цвет, а те, которые уже, – в жёлтый.

